

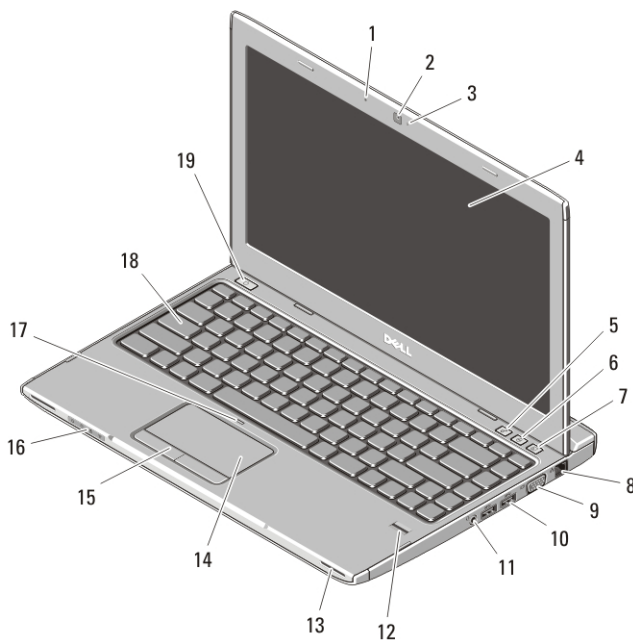
Dell Vostro V131

Informácie o nastavení a funkciách

O výstrahách

 **VÝSTRAHA: VAROVANIE** označuje možné poškodenie majetku, poranenie osôb alebo smrť.

Predná a zadná strana



Obrázok 1. Pohľad spredu

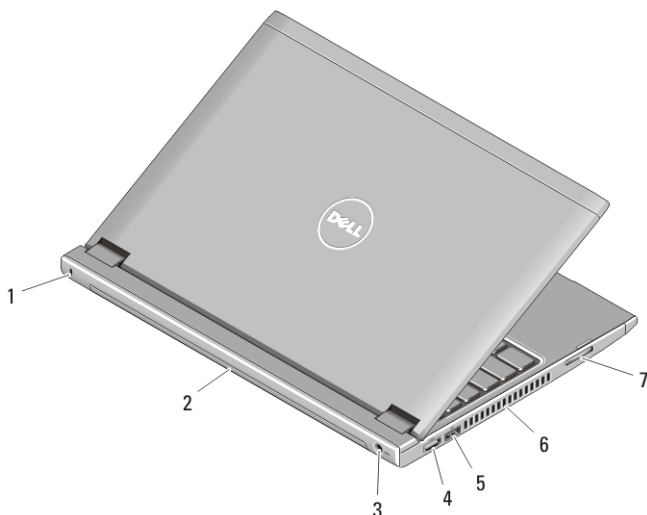
- | | |
|---------------------------|--|
| 1. mikrofón | 5. Centrum nastavenia mobilných zariadení |
| 2. kamera | 6. Stredisko technickej podpory spoločnosti Dell |
| 3. kontrolka stavu kamery | 7. Správca okamžitého spustenia Dell |
| 4. displej | |



09G1X5A00

Regulačný model : P18S
Regulačný typ : P18S001
2011 - 05

- | | |
|---|-------------------------------------|
| 8. sieťový konektor | 14. dotykový panel |
| 9. konektor VGA | 15. tlačidlá dotykového panela (2) |
| 10. konektory USB 3.0 (2) | 16. kontrolky stavu zariadenia |
| 11. kombinovaný konektor pre slúchadlá a mikrofón | 17. LED vypnutého dotykového panela |
| 12. snímač odtlačkov prstov | 18. klávesnica |
| 13. reproduktory (2) | 19. tlačidlo napájania |



Obrázok 2. Pohľad zozadu

- | | |
|---------------------------------|---|
| 1. zásuvka bezpečnostného kábla | 5. konektor USB 2.0 s funkciou USB PowerShare |
| 2. batéria | 6. vetracie prieduchy |
| 3. konektor napájania | 7. čítačka pamäťových kariet |
| 4. konektor HDMI | |



VÝSTRAHA: Vetracie otvory nezakrývajte, nekladajte do nich žiadne predmety a dbajte na to, aby sa v nich neusádzal prach. Keď je váš počítač Dell v prevádzke, nekladajte ho do prostredia s nedostatočným prúdením vzduchu, ako napr. do uzavretej aktovky. Obmedzenie prúdenia vzduchu môže poškodiť počítač alebo spôsobiť požiar. Keď sa počítač zahreje, zapne sa ventilátor. Hluk ventilátora je normálny stav a neindikuje problém s ventilátorom alebo počítačom.

USB PowerShare

Funkcia USB PowerShare umožní nabíjať zariadenia USB aj keď je počítač zapnutý, vypnutý alebo je v stave spánku.

- Niektoré zariadenia USB sa nemôžu nabíjať, keď je počítač vypnutý alebo je v režime spánku. V takýchto prípadoch zapnite počítač kvôli nabíjaniu zariadenia.
- Ak vypnete počítač počas nabíjania zariadenia USB, zariadenie sa prestane nabíjať. Ak chcete pokračovať v nabíjaní, odpojte zariadenie USB a pripojte ho znova.
- Funkcia USB PowerShare sa automaticky vypne, ak zostávajúca energia batérie klesne na 10 % celkovej kapacity.

Rýchla inštalácia



VÝSTRAHA: Skôr ako začnete ktorýmkoľvek postupom v tejto časti, prečítajte si bezpečnostné informácie dodávané spolu počítačom. Ďalšie informácie o overených postupoch nájdete na webovej adrese www.dell.com/regulatory_compliance.



VÝSTRAHA: Napájací adaptér funguje s elektrickými zásuvkami na celom svete. Elektrické zásuvky a rozvodky sa však v jednotlivých krajinách líšia. Používanie nekompatibilného kábla alebo nevhodné pripojenie kábla na elektrickú rozvodku alebo zásuvku môže spôsobiť požiar alebo poškodenie zariadenia.

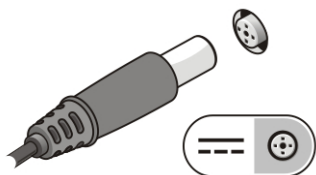


VAROVANIE: Pri odpájaní kábla napájacieho adaptéra od počítača uchopte zástrčku, nie samotný kábel, a silno ju potiahnite, no s citom, aby ste predišli poškodeniu kábla. Pri navíjaní kábla napájacieho adaptéra zachovávajte uhol konektora na napájacom adaptéri, aby ste predišli poškodeniu kábla.



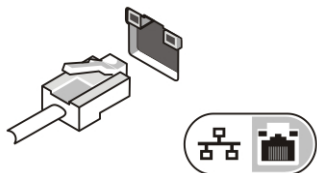
POZNÁMKA: Niektoré zariadenia nemusia tvoriť súčasť dodávky, ak ste si ich neobjednali.

1. Napájací adaptér zapojte do konektora pre napájací adaptér na počítači a do elektrickej zásuvky.



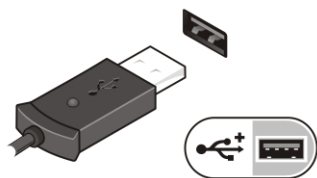
Obrázok 3. Napájací adaptér

2. Pripojte sieťový kábel (voliteľný).



Obrázok 4. Sieťový konektor

3. Pripojte zariadenia USB, napr. myš alebo klávesnicu (voliteľné).




Obrázok 5. Konektor USB


4. Otvorte obrazovku počítača a stlačením tlačidla napájania zapnite počítač.



Obrázok 6. Tlačidlo napájania

-  **POZNÁMKA:** Odporúča sa, aby ste počítač pred inštalovaním kariet alebo jeho pripojením k dokovaciemu zariadeniu alebo inému externému zariadeniu, ako napr. tlačiarňi, aspoň raz zapli a vypli.

Technické údaje

-  **POZNÁMKA:** Ponuka sa môže líšiť podľa oblasti. Nasledujúce technické údaje obsahujú len informácie, ktorých dodanie s počítačom je požadované zákonom. Ďalšie informácie týkajúce sa konfigurácie počítača získate kliknutím na položku **Štart** → **Pomoc a technická podpora**. Potom vyberte možnosť zobrazenia informácií o počítači.

Informácie o systéme

Čipová sada	Intel HM67 Express Chipset
Procesor	<ul style="list-style-type: none">• Intel Celeron• typový rad Intel Core i3• typový rad Intel Core i5

Video

Typ videa	integrované na systémovej doske
Dátová zbernica	integrované video
Radič grafickej karty:	
Intel Celeron	Intel HD Graphics
typový rad Intel i3, i5 a i7	Intel HD Graphics 3000

Pamäť

Konektor pamäte	dve zásuvky SODIMM
Kapacita pamäte	2 GB, 4 GB, 6 GB a 8 GB
Typ pamäte	DDR3, 1333 MHz
Minimálna pamäť	2 GB
Maximálna pamäť	8 GB

Batéria

Typ	<ul style="list-style-type: none">• 4-článková lítium-iónová (3,0 Ah)• 6-článková lítium-iónová (3,0 Ah)
-----	---

Rozmery:

Hĺbka:

4-článková a 6-článková	48,64 mm (1,91")
-------------------------	------------------

Výška:

4-článková	20,20 mm (0,80")
6-článková	31,20 mm (1,23")

Šírka:

Batéria

4-článková a 6-článková	269,30 mm (10,60")
Hmotnosť:	
4-článková	240,00 g (0,53 lb)
6-článková	340,00 g (0,75 lb)
Napätie:	
4-článková	14,8 V
6-článková	11,1 V
Teplotný rozsah:	
V prevádzke	0 °C až 35 °C (32 °F až 95 °F)
Mimo prevádzky	-40 °C až 65 °C (-40 °F až 149 °F)
Gombíková batéria	3 V CR2032, lítium-iónová

Napájací adaptér

Typ	65 W
Vstupné napätie	100 V~ až 240 V~
Vstupný prúd (maximálny)	1,5 A, 1,6 A alebo 1,7 A
Vstupná frekvencia	50 Hz až 60 Hz
Výstupný prúd	4,43 A (maximálny pri 4-sekundových impulzoch), 3,34 A (trvalý)
Menovité výstupné napätie	19,50 V= (+/- 1,0 V=)
Rozmery:	
Výška	29 mm (1,14")
Šírka	46,50 mm (1,83")
Hĺbka	107 mm (4,21")
Teplotný rozsah:	
V prevádzke	0 °C až 40 °C (32 °F až 104 °F)
Mimo prevádzky	-40 °C až 70 °C (-40 °F až 158 °F)

Fyzické vlastnosti

Výška (s panelom WLED)	15,5 mm až 21 mm (0,61" až 0,83")
Šírka	329,3 mm (12,96")
Hĺbka	237,65 mm (9,35")
Hmotnosť (minimálna)	1,72 kg (3,791 lb)

Nároky na prostredie

Teplota:

V prevádzke	0 °C až 35 °C (32 °F až 95 °F)
Skladovanie	-40 °C až 65 °C (-40 °F až 149 °F)

Relatívna vlhkosť (maximálna):

V prevádzke	10 % až 90 % (nekondenzujúca)
Skladovanie	5 % až 95 % (nekondenzujúca)

Hladina vzduchom prenášaných kontaminantov

G1 alebo nižšia, ako je definované v norme ISA-S71.04-1985

Hľadanie ďalších informácií a zdrojov

Pozrite si bezpečnostné a regulačné dokumenty dodané s počítačom a tiež stránku o súlade s predpismi na adrese www.dell.com/regulatory_compliance, kde nájdete viac informácií o týchto témach:

- Overené bezpečnostné postupy
- Záonné osvedčenie
- Ergonómia

Na stránkach www.dell.com si prečítajte ďalšie informácie o týchto témach:

- Záruka
- Zmluvné podmienky (platí len pre USA)
- Licenčná zmluva s koncovým používateľom

Informácie v tejto publikácii sa môžu zmeniť bez upozornenia.

© 2011 Dell Inc. Všetky práva vyhradené.

Reprodukcia týchto materiálov akýmkoľvek spôsobom bez písomného súhlasu spoločnosti Dell Inc. je prísne zakázaná.

Ochranné známky v tomto texte: Dell™, logo DELL, Dell Precision™, Precision ON™, ExpressCharge™, Latitude™, Latitude ON™, OptiPlex™, Vostro™ a Wi-Fi Catcher™ sú ochrannými známkami spoločnosti Dell Inc. Intel®, Pentium®, Xeon®, Core™, Atom™, Centrino® a Celeron® sú registrovanými ochrannými známkami a ochrannými známkami spoločnosti Intel Corporation v USA a iných krajinách. AMD® je registrovaná ochranná známka a AMD Opteron™, AMD Phenom™, AMD Sempron™, AMD Athlon™, ATI Radeon™ a ATI FirePro™ sú ochranné známky spoločnosti Advanced Micro Devices, Inc. Microsoft®, Windows®, MS-DOS®, Windows Vista®, tlačidlo Štart Windows Vista a Office Outlook® sú buď ochranné známky alebo registrované ochranné známky spoločnosti Microsoft Corporation v USA a/alebo iných krajinách. Blu-ray Disc™ je ochranná známka, ktorú vlastní Blu-ray Disc Association (BDA) a je licencovaná pre používanie na diskoch a prehrávačoch. Slovná značka Bluetooth® je registrovaná ochranná známka, ktorú vlastní spoločnosť Bluetooth® SIG, Inc., a spoločnosť Dell Inc. túto značku používa v rámci licencie. Wi-Fi® je registrovaná ochranná známka spoločnosti Wireless Ethernet Compatibility Alliance, Inc.

Iné ochranné známky a obchodné názvy sa môžu v tejto publikácii používať ako odkazy na subjekty, ktoré si nárokuje tieto známky a názvy, alebo na ich produkty. Dell Inc. sa zrieka akýchkoľvek vlastníckych záujmov na iné ochranné známky a obchodné názvy ako svoje vlastné.